

### Anexa 1.5: Turism - indicatori

#### Contribuția societăților comerciale din domeniul Turismului la realizarea indicatorilor economici – județul Prahova – anul 2007.

Indicatori economico - financiari	2007		
	TOTAL	Sector Turism	Pondere Sector de activitate (%)
Numar societati comerciale comerciale	20.718	866	4,18
Cifra de afaceri RON	26.972.701.751	328.568.598	1,22
Profitul Brut RON	2.323.980.382	55.326.717	2,38
Rata Profitului %	9	17	/
Pierderi RON	641.587.863	10.186.371	1,59
Numar salariați	167.154	4.798	2,87
Productivitatea muncii RON / salariat	161.364	68.480	/

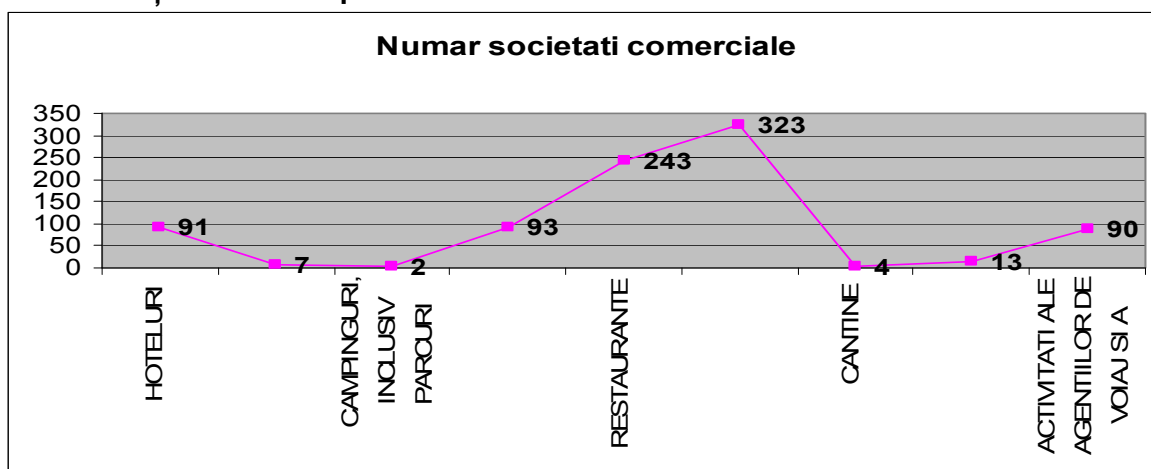
Conform celor menționate în tabelul de mai sus, se pot concluziona următoarele:

- numărul societăților comerciale prahovene din domeniul turismului a înregistrat în anul 2007 o pondere de 4,18 % din totalul societăților comerciale din Prahova.
- cifra de afaceri realizată de firmele prahovene din domeniul turismului a atins în anul 2007 nivelul de 328.568.598 lei, reprezentând 1,22% din totalul cifrei de afaceri județene.
- profitul brut realizat de firmele prahovene a fost în anul 2007 de 2.323.980.382 iar cel realizat de firmele din domeniul turismului de 55.326.717 lei, ceea ce reprezintă o pondere de 2,38%.
- rata profitului din domeniu este în 2007 de 17% față de 9% , cea realizată la nivel de județ.
- pierderile înregistrate la nivelul firmelor prahovene au fost de 641.587.863 , cele din domeniul turismului fiind de 10.186.371
- numărul de salariați din turismul prahovean a fost în 2007 de 4.798, reprezentând o pondere de 2,87 din numărul total de salariați din economia prahoveană.
- productivitatea muncii a înregistrat o medie pe județ de 161.364 lei/ salariat iar cea din domeniul turismului 68.480 lei/salariat.

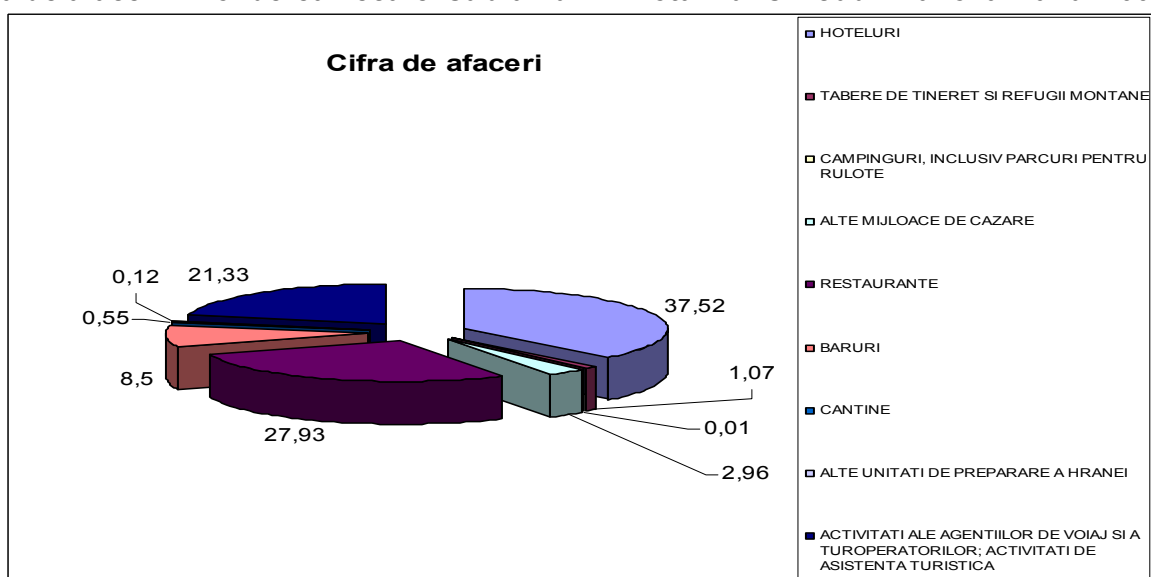
**Structura Turismului prahovean pe subramuri de activitate – anul 2007.  
Situatie comparativa anii 2006, 2007**

Indicator Domeniul de activitate		Hoteluri	Tabere De Tineret Si Refugii Montane	Campinguri , Inclusiv Parcuri Pentru Rulote	Alte Mijloace De Cazare	Restaurante	Baruri	Cantine	Alte Unitati De Preparare A Hranei	Activitati Ale Agentiilor De Voiaj Si A Turoperatoril or; Activitati De Asistenta Turistica	Total Turism Prahovean
Numar societati comerciale cu activitate	2007	91	7	2	93	243	323	4	13	90	866
	Pondere (%)	10,51	0,81	0,23	10,74	28,06	37,3	0,46	1,5	10,39	100
Cifra de afaceri RON	2007	123.284.088	3.512.271	38.666	9.717.118	91.759.745	27.939.735	1.827.343	397.406	70.092.226	328.568.598
	Pondere (%)	37,52	1,07	0,02	2,96	27,93	8,5	0,55	0,12	21,33	100
Profitul Brut RON	2007	35.118.146	782.090	8.673	1.889.822	7.647.195	2.836.621	161.692	36.859	6.845.619	55.326.717
	Pondere (%)	63,47	1,41	0,02	3,42	13,82	5,12	0,30	0,06	12,37	100
Rata Profit (%)	2007	28,49	22,27	22,43	19,45	8,33	10,15	10,15	9,27	9,76	16,83
Pierderi RON	2007	1.735.343	99.402	15.097	1.356.585	4.345.825	1.528.004	0	50.221	1.055.894	10.186.371
	Pondere (%)	17,04	0,98	0,15	13,32	42,66	15	0	0,49	10,36	100
Numar salariatii	2007	1.919	20	2	221	1.746	552	45	10	283	4.798
	Pondere (%)	40,00	0,42	0,04	4,61	36,39	11,5	0,94	0,2	5,89	100
Productivitatea muncii RON	2007	<b>64.243,92</b>	<b>175.613,55</b>	<b>19.333,00</b>	<b>43.968,86</b>	52.554,26	50.615,46	40.607,62	39.740,6	247.675,71	68.480,32

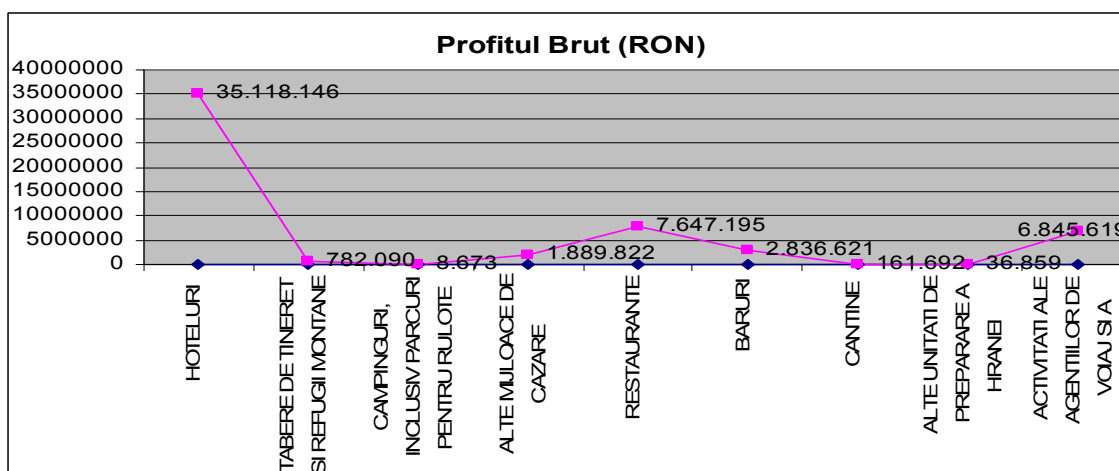
### Număr societăți comerciale pe subramuri ale Turismului - Jud. Prahova – anul 2007



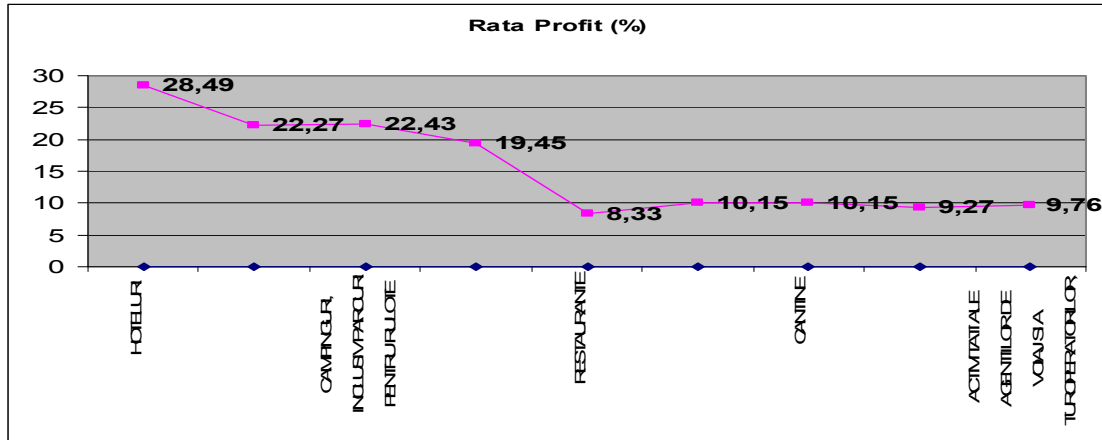
### Cifra de afaceri – Ponderea fiecărei subramuri in Total Turism Jud. Prahova – anul 2007



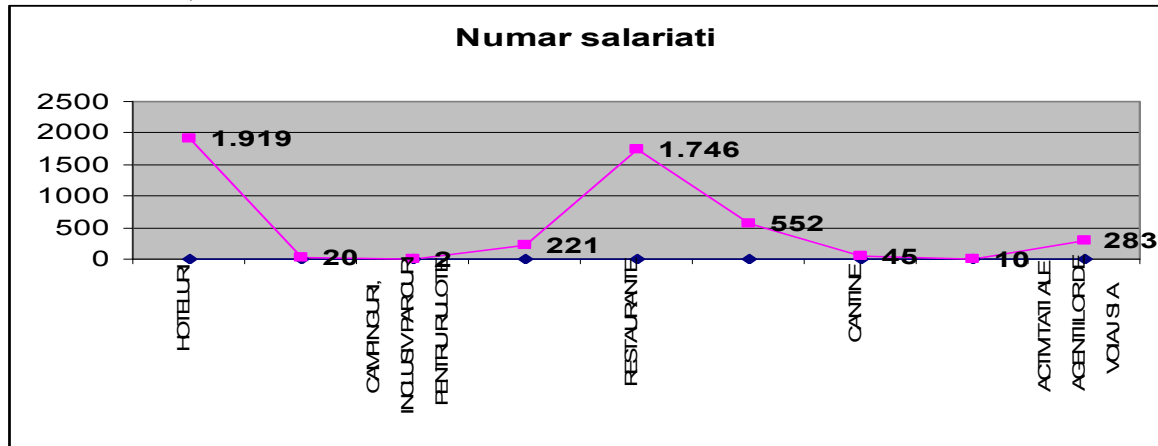
### Profit brut – Ponderea fiecărei subramuri in Total Turism - Jud. Prahova – anul 2007



### Rata Profitului pe subramuri ale Turismului - Jud. Prahova – anul 2007



### Număr de salariați pe subramuri ale Turismului - Jud. Prahova – anul 2007



Analizând indicatorii economici din 2007 pe subramuri de activitate ale turismului prahovean, se evidenziază următoarele:

- din totalul societăților comerciale care activează în județul Prahova în domeniul turismului de 866, ponderea cea mai însemnată o dețin, din punct de vedere numeric, cele care prestează o activitate în domeniul barurilor, cu o pondere de 37,3% în activitatea turistică și restaurantele cu o pondere de 28,06%, urmând unitățile de cazare: hoteluri (10,51%) precum și alte mijloace de cazare (10,74%) etc
- ca pondere în cifra de afaceri a societăților din domeniul turismului, cele mai însemnate sunt cele din domeniul hotelier (37,52%), restaurantele (27,93%) precum și categoria “activităților agenților de voiaj și a turoperatorilor; activități de asistență turistică” (21,33%).
- nivelul cel mai ridicat al profitului brut din exploatare pe anul 2007 a fost înregistrat în domeniul hotelier (63,47%), urmat de cel al restaurantelor (13,82%)
- cea mai ridicată rată a profitului din domeniul turismului îi revine domeniului hotelier cu o pondere de 28,49%, cea mai scăzută pondere înregistrându-se în domeniul restaurantelor (8,33%).
- pierderile înregistrate în domeniul restaurantelor (42,66%) au fost cele mai însemnate pentru anul 2007, urmate de cele ale hotelurilor (17,04%). Activitatea din domeniul cantinelor s-a remarcat în 2007 prin lipsa pierderilor și o rată a profitului de 10,15%.

- ponderea cea mai insemnata a salariatilor incadrati in domeniul turismului in 2007 o detin cei care-si desfasoara activitatea atat in cadrul hotelurilor (40%) cat si in cadrul restaurantelor (36,39%).
- in ceea ce priveste productivitatea muncii, "activitatile agentilor de voiaj si a turoperatorilor; activitati de asistenta turistica" inregistreaza cel mai ridicat nivel in 2007 cu 247.675,71 lei/salariat, urmatorul loc ocupandu-l Taberele de tineret si refugiile montane cu 175.613,55 lei / salariat. Cel mai scazut nivel in acest sens il inregistreaza "activitatile din campinguri, inclusiv parcuri pentru rulote" (19.333 lei/salariat).

### Situatia comparativa a principalilor indicatori din domeniul turismului- jud. Prahova, 2006, 2007

Indicatori economico-financiari	Anul de referinta		Evolutia indicatorilor 2007 / 2006 %
	2006	2007	
Numar societati comerciale cu activitate	823	866	5,22
Cifra de afaceri RON	256.807.456	328.568.598	27,94
Profitul brut RON	42.899.151	55.326.717	28,96
Rata profitului %	16,70	16,83	0,78
Pierderi RON	6.338.262	10.186.371	60,71
Numar salariatii	4.458	4.798	7,62
Productivitatea muncii (RON/salariat)	57.605,97	68.480,32	18,88

Comparativ cu anul 2006, numarul societatilor comerciale care activeaza in domeniul turismului a crescut cu 5,22% in 2007.

De asemenea s-au inregistrat evolutii pozitive, in 2007 fata de anul 2006, atat la nivelul cifrei de afaceri ( 27,94%), al profitului brut (28, 96%) cat si al numarului de salariatii (60,71%). O dinamica remarcabila o inregistreaza pierderile care au crescut in 2007 cu 60,71% fata de anul 2006.

Productivitatea muncii a inregistrat si ea o crestere de 18,88%, rata profitului evoluand cu doar 0,78% fata de anul precedent.

**Tabel nr. 47: Situatia comparativa a principalilor indicatori, pe subramuri ale Turismului – Judetul Prahova – anii 2006, 2007**

indicator domeniul de activitate	hoteluri	camping si alte facilitati pentru cazare de scurta durata			restaurante	baruri	cantine	alte unitati de preparare a hranei	activitati ale agentiilor de voiaj si a turoperatorilo r; activitati de asistenta turistica	total turism prahovean	
		tabere de tineret si refugii montane	campingu ri, inclusiv parcuri pentru rulote	alte mijloace de cazare							
Numar societati comerciale cu activitate	2006	75	3	3	88	233	316	3	13	89	823
	2007	91	7	2	93	243	323	4	13	90	866
	evolutie (%)	21,33	133,33	-33,33	5,68	4,29	2,22	33,33	0,00	1,12	5,22
	pondere (%)	10,51	0,81	0,23	10,74	28,06	37,30	0,46	1,50	10,39	100
Cifra de afaceri RON	2006	99.062.535	726.948	35.580	19.396.356	70.339.852	24.825.062	1.142.612	287.702	40.990.809	256.807.456
	2007	123.284.088	3.512.271	38.666	9.717.118	91.759.745	27.939.735	1.827.343	397.406	70.092.226	328.568.598
	evolutie (%)	24,45	383,15	8,67	-49,90	30,45	12,55	59,93	38,13	70,99	27,94
	pondere (%)	37,52	1,07	0,02	2,96	27,93	8,50	0,56	0,12	21,33	100,00
Profitul Brut RON	2006	19.613.793	225.329	0	11.047.838	6.669.019	1.609.656	29.235	15.571	3.688.710	42.899.151
	2007	35.118.146	782.090	8.673	1.889.822	7.647.195	2.836.621	161.692	36.859	6.845.619	55.326.717
	evolutie (%)	79,05	247,09	/	-82,89	14,67	76,23	453,08	136,72	85,58	28,97
	pondere (%)	63,47	1,41	0,02	3,42	13,82	5,13	0,29	0,07	12,37	100,00
Rata Profit (%)	2006	19,80	31,00	0,00	56,96	9,48	6,48	6,48	5,41	9,00	16,70
	2007	28,49	22,27	22,43	19,45	8,33	10,15	10,15	9,27	9,77	16,84
Pierderi RON	2006	795.696	1.183	28.666	608.422	2.750.953	1.403.685	47.506	76.804	625.347	6.338.262
	2007	1.735.343	99.402	15.097	1.356.585	4.345.825	1.528.004	0	50.221	1.055.894	10.186.371
	evolutie (%)	118,09	8302,54	-47,33	122,97	57,98	8,86	-100,00	-34,61	68,85	60,71
	pondere (%)	17,04	0,98	0,15	13,32	42,66	15,00	0,00	0,49	10,37	100,00
Numar salariati	2006	1.764	7	2	215	1.582	540	35	14	299	4.458
	2007	1.919	20	2	221	1.746	552	45	10	283	4.798
	evolutie (%)	8,79	185,71	0,00	2,79	10,37	2,22	28,57	-28,57	-5,35	7,63
	pondere (%)	40,00	0,42	0,04	4,61	36,39	11,50	0,94	0,21	5,90	100,00
Productivita tea muncii RON	2006	56.157,90	103.849,71	17.790,00	90.215,61	44462,612	45972,33704	32646,05714	20550,14286	137093,007	57605,9794
	2007	64.243,92	175.613,55	19.333,00	43.968,86	52554,264	50615,46196	40607,62222	39740,6	247675,71	68480,3247

La nivelul turismului prahovean, în 2007, cele mai multe societăți comerciale activează în domeniul barurilor (323 firme) în creștere cu 2,22% față de anul 2006 (316 firme).

În ceea ce privește cifra de afaceri, dinamica cea mai importantă se evidențiază la categoria taberelor de tineret și refugii montane (o creștere de 383,15% față de anul anterior).

De asemenea, o evoluție remarcabilă se înregistrează la profitul brut al cantinelor care a crescut în anul 2007 cu 453% față de cel înregistrat în 2006.

Creșterea cea mai însemnată înregistrată pentru indicatorul pierderi se poate constata la “tabere de tineret și refugii montane” (8302,5%).

Creșterea numărului de salariați în 2007 a înregistrat valori procentuale importante în cadrul “taberelor de tineret și refugiilor montane” (185,71%), domeniul în care s-au înregistrat scăderi ale numărului de salariați fiind cel al “activităților agenților de voiaj și a turoperatorilor; activități de asistență turistică” (-5,35%).