

ANEXA 1.3: Industrie - indicatori

Sursa: Camera de Comerț și Industrie Prahova

Contribuția societăților comerciale din Industrie la realizarea economiei județului Prahova:

Indicatori economico - financiari	2007		
	TOTAL	Industria	Pondere Sector de activitate (%)
Numar societati comerciale	20.718	2.554	12,33
Cifra de afaceri [RON]	26.972.701.751	13.219.746.722	49,01
Profitul Brut [RON]	2.323.980.382	788.592.667	33,93
Rata Profitului [%]	9	5,97	*
Pierderi [RON]	641.587.863	385.209.442	60,04
Numar salariat	167.154	75.882	45,40
Productivitatea muncii [RON / salariat]	161.364	174.214,53	*

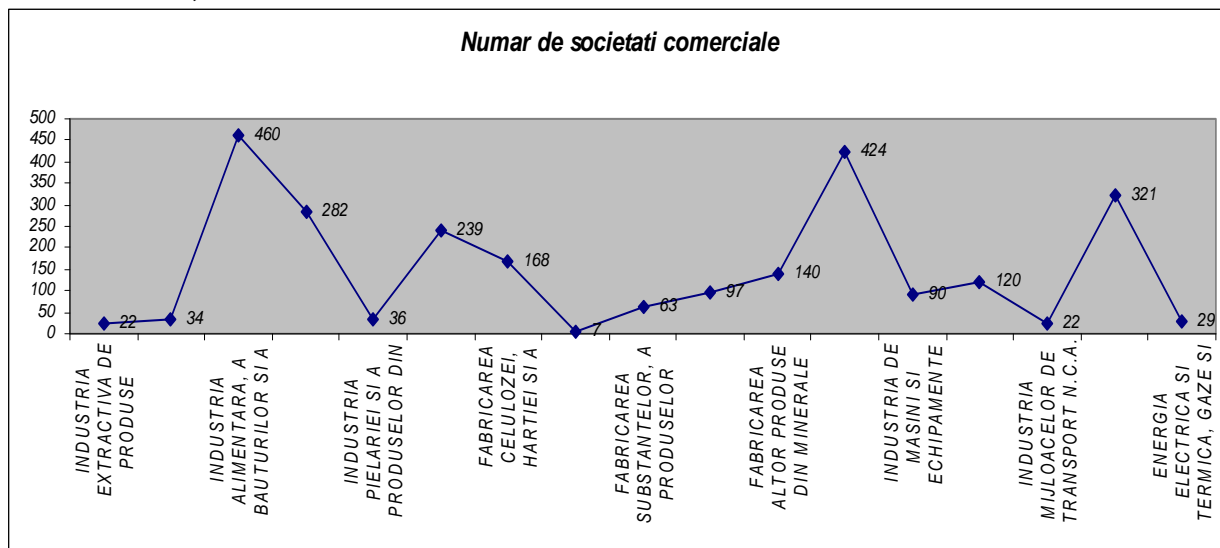
Situația comparativă pe anii 2006, 2007 , a tuturor indicatorilor economico – financiari.

Indicatori economico-financiari	Anul de referinta INDUSTRIE		Evolutia Indicatorilor
	2006	2007	2007 / 2006 (%)
Numar societati comerciale	2.458	2.554	3,91
Cifra de afaceri [RON]	12.915.206.220	13.219.746.722	2,36
Profitul Brut [RON]	734.494.849	788.592.667	7,37
Rata Profitului [%]	5,69	5,97	4,92
Pierderi [RON]	216.535.104	385.209.442	77,90
Numar salariat	75.736	75.882	0,19
Productivitatea muncii [RON / salariat]	170.529,29	174.214,53	2,16

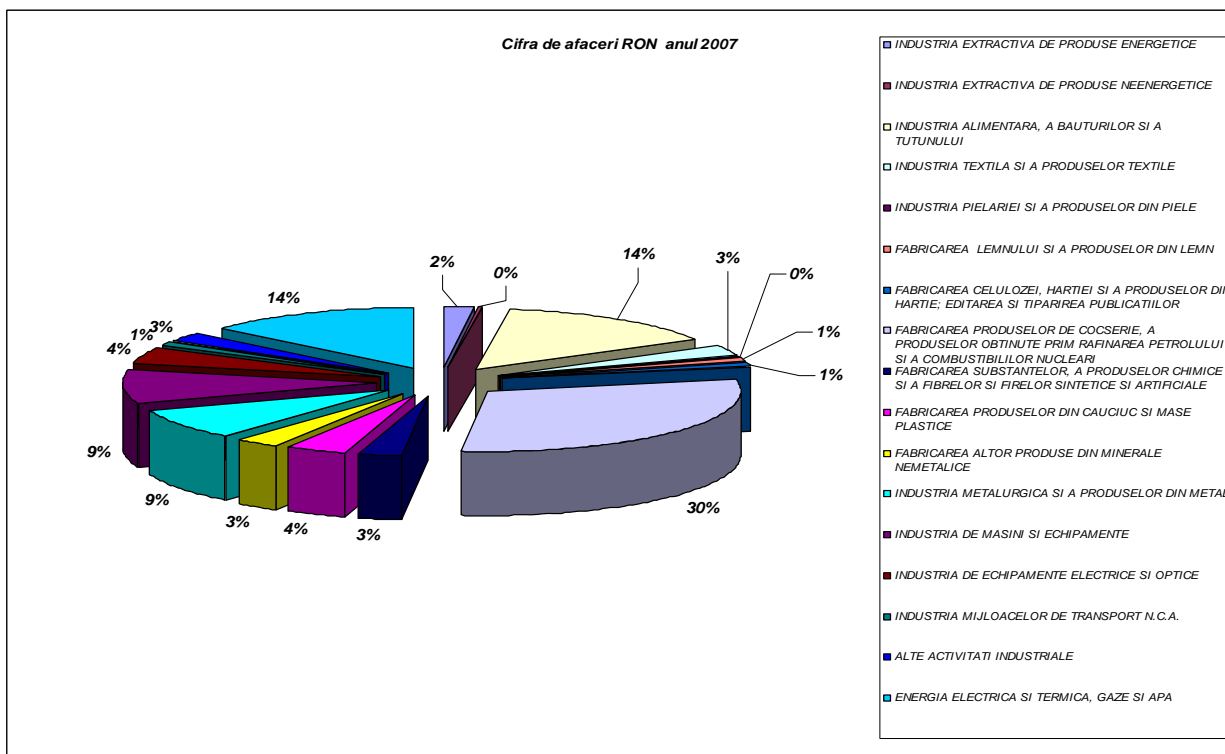
Structura Industriei pe subramuri de activitate - Judetul Prahova - anul 2007

		CA	CB	DA	DB	DC	DD	DE	DF	DG	DH	DI	DJ	DK	DL	DM	DN	E	
Indicator		INDUSTRIA EXTRACTIVA DE PRODUSE ENERGETICE	INDUSTRIA EXTRACTIVA DE PRODUSE NEENERGETICE	INDUSTRIA ALIMENTARA, A BAUTURILOR SI A TUTUNULUI	INDUSTRIA TEXTILA SI A PRODUSELO R TEXTILE	INDUSTRIA PIELARIEI SI A PRODUSELOR DIN PIELE	FABRICAREA LEMNULUI SI A PRODUSELOR DIN LEMN	FABRICAREA A CELULOZEI, HARTIEI SI A PRODUSELO R DIN HARTIE; EDITAREA SI TIPARIREA PUBLICATIIL OR	FABRICAREA PRODUSELOR DE COCserie, A PRODUSELO R OBTINUTE PRIM RAFINAREA PETROLULUI SI A COMBUSTIBILI LOR NUCLEARI	FABRICARE A SUBSTANTE LOR, A PRODUSELO R CHIMICE SI A FIBRELOR SI FIRELOR SINTETICE SI ARTIFICIALE	FABRICA REA PRODUSE LOR DIN CAUCIUC SI MASE PLASTICE	FABRICA REA ALTOR PRODUSE DIN MINERAL E NEMETALI CE	INDUSTRI A METALUR GICA SI A PRODUSE LOR DIN METAL	INDUSTRI A DE MASINI SI ECHIPAM ENTE	INDUSTRI A DE ECHIPAM ENTE ELECTRIC E SI OPTICE	INDUSTRI A MLLOAC ELOR DE TRANSPOR T N.C.A.	ALTE ACTIVITA TI INDUSTRI ALE	ENER GIA ELECT RICA SI TERM ICA, GAZE SI APA	TOTAL
Numar de societati comerciale	2.007	22	34	460	282	36	239	168	7	63	97	140	424	90	120	22	321	29	2.554
	Pondere (%)	0,86	1,33	18,01	11,04	1,41	9,36	6,58	0,27	2,47	3,80	5,48	16,60	3,52	4,70	0,86	12,57	1,14	100,00
Cifra de afaceri RON	2.007	264.426.768	26.987.370	1.896.621.729	421.845.290	21.540.295	117.414.839	144.008.309	3.946.315.503	343.325.819	512.618.430	365.930.817	1.130.948.894	1.209.696.626	590.054.636	103.758.484	335.002.296	1.789.250.623	13.219.746.722
	pondere (%)	2,00	0,20	14,35	3,19	0,16	0,89	1,09	29,85	2,60	3,88	2,77	8,55	9,15	4,46	0,78	2,53	13,53	100,00
Profitul Brut RON	2.007	41.794.149	5.312.763	164.322.030	25.358.109	809.706	9.066.156	9.709.491	5.038.411	38.071.161	26.267.322	33.573.651	112.765.757	144.061.859	37.877.262	4.816.861	40.892.426	88.855.553	788.592.667
	Pondere (%)	5,30	0,67	20,84	3,22	0,10	1,15	1,23	0,64	4,83	3,33	4,26	14,30	18,27	4,80	0,61	5,19	11,27	100,00
Rata Profitului %	2007	15,81	19,69	8,66	6,01	3,76	7,72	6,74	0,13	11,09	5,12	9,17	9,97	11,91	6,42	4,64	12,21	4,97	5,97
Pierderi RON	2.007	6.740.881	1.822.743	18.234.068	22.786.244	1.598.079	7.422.585	6.785.366	6.785.366	3.997.663	19.938.991	123.550.968	15.207.420	30.391.689	2.874.928	20.996.419	3.626.693	923.390	385.209.442
	Pondere (%)	1,75	0,47	4,73	5,92	0,41	1,93	1,76	1,76	1,04	5,18	32,07	3,95	7,89	0,75	5,45	0,94	0,24	100,00
Numar salariati	2.007	1.156	373	10.880	13.584	744	2.058	1.319	1.670	1.869	3.338	2.555	9.046	11.776	4.782	2.584	3.272	4.876	75.882
	Pondere (%)	1,52	0,49	14,34	17,90	0,98	2,71	1,74	2,20	2,46	4,40	3,37	11,92	15,52	6,30	3,41	4,31	6,43	100,00
Productivitatea muncii RON/salariat	2007	228.742,88	72.352,20	174.321,85	31.054,57	28.952,01	57.052,89	109.179,92	2.363.063,18	183.694,93	153.570,53	143.221,45	125.021,99	102.725,60	123.390,76	40.154,21	102.384,56	366,950,50	174.214,53

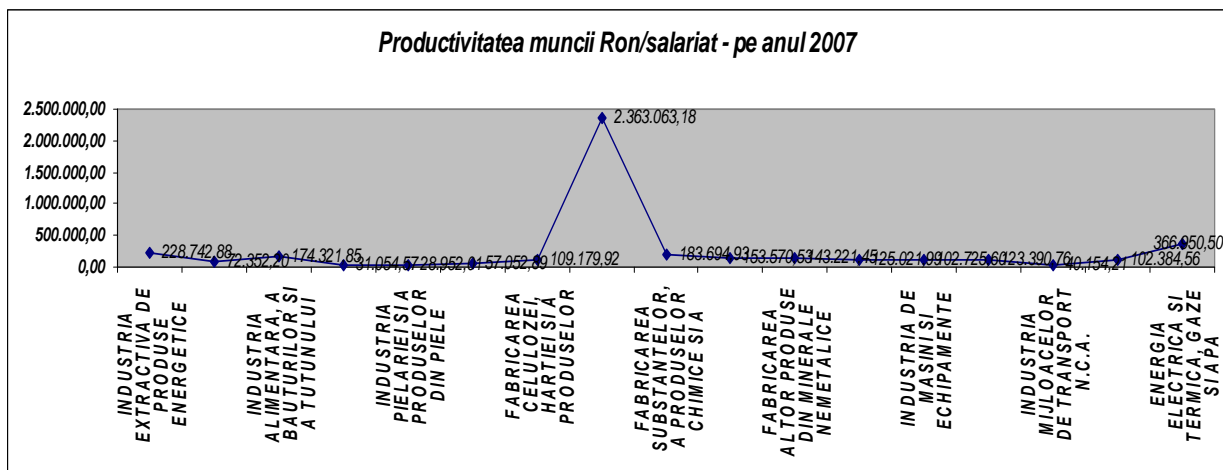
Număr societăți comerciale pe subramuri ale industriei – Jud. Prahova – anul 2007



Cifra de afaceri – Ponderea fiecărei subramuri în total Industrie Jud. Prahova anul 2007



Productivitatea muncii înregistrată pe subramuri ale Industriei– Jud. Prahova – anul 2007



Situația comparativă pe anii 2006, 2007 , a tuturor indicatorilor economico – financiari

Indicatori economico-financiari	Anul de referință INDUSTRIE		Evoluția Indicatorilor
	2006	2007	2007 / 2006 %
Numar societati comerciale	2.458	2.554	3,91
Cifra de afaceri [RON]	12.915.206.220	13.219.746.722	2,36
Profitul Brut [RON]	734.494.849	788.592.667	7,37
Rata Profitului [%]	5,69	5,97	4,92
Pierderi [RON]	216.535.104	385.209.442	77,90
Numar salariați	75.736	75.882	0,19
Productivitatea muncii [RON / salariat]	170.529,29	174.214,53	2,16

Situația comparativă a principalilor indicatori, pe subramuri ale Industriei – Județul Prahova – anii 2006, 2007

Indicator Domeniul de activitate		INDUSTRIA EXTRACTIVA DE PRODUSE ENERGETICE	INDUSTRIA EXTRACTIVA DE PRODUSE NEENERGETICE	INDUSTRIA ALIMENTARA, A BAUTURILOR SI A TUTUNULUI	INDUSTRIA TEXTILA SI A PRODUSELOR TEXTILE	INDUSTRIA PIELARIEI SI A PRODUSELOR DIN PIELE	FABRICAREA LEMMULUI SI A PRODUSELOR DIN LEMN	FABRICAREA CELULOZEI, HARTIEI SI A PRODUSELOR DIN HARTIE; EDITAREA SI TIPARIREA PUBLICATIILOR	FABRICAREA PRODUSELOR DE COCCERIE, A PRODUSELOR OBTINUTE PRIM RAFINAREA PETROLULUI SI A COMBUSTIBILOR NUCLEARI	FABRICAREA SUBSTANTELOR, A PRODUSELOR CHIMICE SI A FIBRELOR SI FIRELOR SINTETICE SI ARTIFICIALE	FABRICAREA PRODUSELOR DIN CAUCIUC SI MASE PLASTICE	FABRICAREA ALTOR PRODUSE DIN MINERALE NEMETALICE	INDUSTRIA METALURGICA SI A PRODUSELOR DIN METAL	INDUSTRIA DE MASINI SI ECHIPAMENTE	INDUSTRIA DE ECHIPAMENTE ELECTRICE SI OPTICE	INDUSTRIA MULOACELOR DE TRANSPORT N.C.A.	ALTE ACTIVITATI INDUSTRIALE	ENERGIA ELECTRICA SI TERMICA, GAZE SI APA	TOTAL
Numar societati comerciale	2.006	16	26	487	272	39	244	165	7	58	81	132	379	86	112	27	303	24	2.458
	2.007	22	34	460	282	36	239	168	7	63	97	140	424	90	120	22	321	29	2.554
	Evolutie (%)	37,50	30,77	-5,54	3,68	-7,69	-2,05	1,82	0,00	8,62	19,75	6,06	11,87	4,65	7,14	-18,52	5,94	20,83	3,91
	Pondere (%)	0,86	1,33	18,01	11,04	1,41	9,36	6,58	0,27	2,47	3,80	5,48	16,60	3,52	4,70	0,86	12,57	1,14	100,00
Cifra de afaceri RON	2.006	244.705.755	20.284.590	1.707.235.111	345.715.243	26.596.409	101.840.555	123.733.043	4.810.300.130	468.061.651	416.294.804	245.781.983	954.746.192	1.059.068.481	470.676.813	112.149.183	311.031.507	1.496.984.770	12.915.206.220
	2.007	264.426.768	26.987.370	1.896.621.729	421.845.290	21.540.295	117.414.839	144.008.309	3.946.315.503	343.325.819	512.618.430	365.930.811	1.130.948.894	1.209.696.626	590.054.636	103.758.484	335.002.296	1.789.250.623	13.219.746.722
	Evolutie (%)	8,06	33,04	11,09	22,02	-19,01	15,29	16,39	-17,96	-26,65	23,14	48,88	18,46	14,22	25,36	-7,48	7,71	19,52	2,36
	pondere (%)	2,00	0,20	14,35	3,19	0,16	0,89	1,09	29,85	2,60	3,88	2,77	8,55	9,15	4,46	0,78	2,53	13,53	100,00
Profitul Brut RON	2.006	34.623.117	3.147.779	152.509.734	35.334.487	2.205.438	8.813.416	10.768.376	4.906.198	31.957.400	20.428.045	14.861.429	103.898.706	111.578.917	69.908.920	5.355.929	41.181.601	83.015.357	734.494.849
	2.007	41.794.149	5.312.763	164.322.030	25.358.109	809.706	9.066.156	9.709.491	5.038.411	38.071.161	26.267.322	33.573.651	112.765.757	144.061.859	37.877.262	4.816.861	40.892.426	88.855.553	788.592.667
	Evolutie (%)	20,71	68,78	7,75	-28,23	-63,29	2,87	-9,83	2,69	19,13	28,58	125,91	8,53	29,11	-45,82	-10,06	-0,70	7,04	7,37
	Pondere (%)	5,30	0,67	20,84	3,22	0,10	1,15	1,23	0,64	4,83	3,33	4,26	14,30	18,27	4,80	0,61	5,19	11,27	100,00
Rata Profitului (%)	2006	14,15	15,52	8,93	10,22	8,29	8,65	8,70	0,10	6,83	4,91	6,05	10,88	10,54	14,85	4,78	13,24	5,55	5,69
	2007	15,81	19,69	8,66	6,01	3,76	7,72	6,74	0,13	11,09	5,12	9,17	9,97	11,91	6,42	4,64	12,21	4,97	5,97
Pierderi RON	2.006	3.313.333	361.769	18.024.602	13.392.225	2.147.775	3.919.671	3.208.090	82.634.535	4.560.421	1.982.886	24.318.492	17.385.268	22.815.091	553.876	12.215.219	2.546.585	3.155.266	216.535.104
	2.007	6.740.881	1.822.743	18.234.068	22.786.244	1.598.079	7.422.585	6.785.366	6.785.366	3.997.663	19.938.991	123.550.968	15.207.420	30.391.689	2.874.928	20.996.419	3.626.693	923.390	385.209.442
	Evolutie (%)	103,45	403,84	1,16	70,15	-25,59	89,37	111,51	-91,79	-12,34	905,55	408,05	-12,53	33,21	419,06	71,89	42,41	-70,73	77,90
	Pondere (%)	1,75	0,47	4,73	5,92	0,41	1,93	1,76	1,76	1,04	5,18	32,07	3,95	7,89	0,75	5,45	0,94	0,24	100,00
Numar salariati	2.006	1.511	304	10.739	13.133	1.157	2.077	1.366	2.029	1.830	3.317	2.289	8.653	12.372	4.033	3.019	3.317	4.590	75.736
	2.007	1.156	373	10.880	13.584	744	2.058	1.319	1.670	1.869	3.338	2.555	9.046	11.776	4.782	2.584	3.272	4.876	75.882
	Evolutie (%)	-23,49	22,70	1,31	3,43	-35,70	-0,91	-3,44	-17,69	2,13	0,63	11,62	4,54	-4,82	18,57	-14,41	-1,36	6,23	0,19
	Pondere (%)	1,52	0,49	14,34	17,90	0,98	2,71	1,74	2,20	2,46	4,40	3,37	11,92	15,52	6,30	3,41	4,31	6,43	100,00
Productivitatea muncii RON/salariat	2006	161.949,54	66.725,63	158.975,24	26.324,16	22.987,39	49.032,53	90.580,56	2.370.773,84	255.771,39	125.503,41	107.375,27	110.337,02	85.602,04	116.706,38	37.147,79	93.768,92	326.140,47	170.529,29
	2007	228.742,88	72.352,20	174.321,85	31.054,57	28.952,01	57.052,89	109.179,92	2.363.063,18	183.694,93	153.570,53	143.221,45	125.021,99	102.725,60	123.390,76	40.154,21	102.384,56	366.950,50	174.214,53

Analiza indicatorilor prezentați conduc la următoarele constatări:

- Numărul societăților comerciale a înregistrat o creștere în 2007, de 3,91%, de la 2.458 la 2.554
- Cifra de afaceri a înregistrat o creștere doar de 2,36% (+0,304 miliarde lei), mult mai mică decât creșterea numărului de firme.

Ponderea cea mai mare o deține subramura – Produse de cocserie, a produselor obținute prin rafinarea petrolului și a combustibililor nucleari 29,85%, după care urmează Industria alimentară, a băuturilor și a tutunului 14,35%, Energia electrică și termică, gaze și apă 13,53%. Remarcăm și Industria de mașini și echipamente 9,15%, care include, în principal, utilaj petrolier pentru foraj și extracție dar și utilaj chimic pentru rafinării. Regăsirea celor două industrii (produse obținute prin rafinarea petrolului dar și fabricarea utilajelor specifice extracției și rafinarea petrolului) ca în industriile fruntase ale Județului Prahova confirmă încă o dată dominanța industriei județului nostru, care-i conferă acestuia calitatea de „fief al domeniului petrolier românesc”.

Industria alimentară, a băuturilor și tutunului, cu o pondere de 14,35% în total, este reprezentată în județul nostru de firme ca: RECUNOSTINTA PRODCOM IMPEX SRL, BRITISH AMERICAN TOBACCO ROMANIA INVESTMENT SRL, ANA & CORNEL SRL, ALEXANDRION GRUP ROMANIA SRL, TYMBARK MASPEX ROMANIA SRL, SAHPROD METEOR SRL, CRAMELE HALEWOOD SA, BERE AZUGA SA, DOMENIILE VITICOLE SRL, SERVE CEPTURA SRL, etc.

Profitul brut a înregistrat o creștere față de 2006 de 7,37%, creșterile cele mai mari din punct de vedere procentual înregistrându-se în: fabricarea altor produse din minerale nemetalice 125,91%, industria extractivă de produse neenergetice 68,78%, industria de mașini și echipamente 29,11%, fabricarea produselor din cauciuc și mase plastice 28,58%, industria extractivă de produse energetice – 20,71%, fabricarea substantelor, a produselor chimice și a fibrelor și firelor sintetice și artificiale – 19,13%.

Remarcăm deci, creșteri ale profitului brut și în ramuri noi ale industriei ceea ce demonstrează și crearea unor condiții pentru o diversificare a industriei pe teritoriul Jud. Prahova.

Ponderile cele mai mari ale profitului brut, în total industrie pe anul 2007, provin din industria alimentară, a băuturilor și a tutunului 20,84%, industria de mașini și echipamente 18,27% precum și industria metalurgică și a produselor din metal 14,30%.

Rata profitului în 2007, față de 2006 a înregistrat o foarte mică creștere de la 5,69% la 5,97%, trebuie menționat că o serie din ramurile industriale au înregistrat creșteri ale acesteia, astfel:

- Industria extractivă de produse energetice de la 14,15% în 2006 la 15,81% în 2007
- industria extractivă de produse neenergetice de la 15,52% la 19,69%
- fabricarea substantelor, a produselor chimice și a fibrelor și firelor sintetice și artificiale – de la 6,83% la 11,09%
- fabricarea produselor din cauciuc și mase plastice de la 4,91% la 5,12%
- fabricarea altor produse din minerale nemetalice de la 6,05% la 9,17%

O scădere a ratei profitului de la 8,93% la 8,66% se constată la industria alimentară a băuturilor și a tutunului, de asemenea și la industria textilă și a produselor textile de la 10,22% la 6,01%.

Tot o scădere a ratei profitului de observă și la industria pielăriei și a produselor din piele de la 8,29% la 7,72% în anul 2007, la industria metalurgică și a produselor din metal de la 10,88% la 9,97%. De asemenea o scădere a ratei profitului de la 8,65% la 7,72% s-a înregistrat la

fabricarea lemnului și a produselor din lemn, de la 8,70% la 6,74% la Fabricarea celulozei, hârtiei și a produselor din hârtie; Editarea și Tipărirea publicațiilor .

La Industria de echipamente electrice și optice, rata profitului a scăzut de la 14,85 % la 6,42 %, la Industria mijloacelor de transport de la 4,78% la 4,64% - o scădere foarte mică, ca de altfel și la Alte activități industriale de la 13,24 % la 12,21%, iar la Energia electrică și termică gaze și apă de la 5,55% la 4,97%.

Este foarte posibil ca o parte importantă a scăderilor de profit înregistrate la acest tip de industrie să fie creșterea de preț foarte mare la gazele din import care nu mai poate fi recuperată în integralitate de la consumatori.

Numărul de salariați a crescut de la 75.736 salariați în 2006 la 75.882 (0,19%) în 2007, creștere determinată în principal de industria extractivă de produse energetice (22,70%), industria de echipamente electrice și optice (18,57%), industria altor produse din minerale nemetalice (11,62%).

Productivitatea muncii a crescut de la 170529,29 lei/salariat la 174214,53 lei/salariat, o creștere substanțială determinată în principal de creșterea productivității muncii în toate ramurile industriei cu excepția scăderii productivității muncii în fabricarea produselor de cocserie de la 2370773,84 Ron/sal la 2363063,18 Ron/sal și la fabricarea substanțelor, a produselor chimice și a fibrelor și firelor sintetice și artificiale de la 255771,39 Ron/sal la 183694,93 Ron/sal.

Concluzii:

- Creșterea numărului de firme în 2007 comparativ cu 2006, într-o proporție mică de 3,91%, corelată cu o creștere a Cifrei de Afaceri de 2,36% (creștere nu destul de mare) și a productivității muncii de la 170.529,29 lei/salariat în 2006, la 174.214,53 lei/salariat, în 2007 (creștere apreciabilă), conduce la ideea creșterii eficientizării producției industriale pe total Județ Prahova.
- Industriile cele mai eficiente, ca urmare a acestei analize, sunt ramurile cum ar fi fabricarea produselor de cocserie, a produselor obținute prin rafinarea petrolului și a combustibililor nucleari (productivitatea muncii este de 2.363.063,18 Ron/sal), dar și industria electrică (productivitatea muncii este de 366.950,50 Ron/sal), urmate de Industria extractivă de produse energetice cu o productivitate de 228.742,88 Ron/sal, Fabricarea substanțelor a produselor chimice și a fibrelor și firelor sintetice și artificiale cu o productivitate de 183.694,93 Ron/sal, Industria alimentară a bauturilor și a tutunului cu o productivitate de 174.321,85 Ron/sal, Fabricarea produselor din cauciuc și mase plastice cu o productivitate de 153.570,53 Ron/sal, Fabricarea altor produse din minerale nemetalice – 143.221,45 Ron/sal, Industria metalurgică și a produselor din metal – 125.021,99 Ron/sal, Industria de echipamente electrice și optice - 123.390,76 Ron/sal, restul având o valoare destul de mică .