

ROMÂNIA
JUDEȚUL PRAHOVA
CONSILIUL LOCAL AL MUNICIPIULUI PLOIEȘTI

HOTĂRÂREA NR.
privind avizarea ajustării tarifelor de apă și de canalizare

Consiliul Local al Municipiului Ploiești;

Văzând Referatul de aprobare nr.....a domnilor consilieri George Sorin Niculae Botez, Gheorghe Simion - Sîrbu, Valentin Marcu, Georgeta – Simona Popescu, Mihai Tonciuc, Alexandru – Dragoș Măchișescu, precum și Raportul tehnic de specialitate nr. 2089/19.04.2022 al Regiei Autonome de Servicii Publice Ploiești prin care se propune avizarea ajustării tarifelor de apă și de canalizare;

Luând în considerare Raportul de specialitate nr.....al Direcției Administrație Publică, Juridic – Contencios, Achiziții Publice, Contracte și Raportul de specialitate nr.....al Direcției Economice;

Ținând cont de avizul Comisiei de specialitate nr.3 - Comisia pentru Utilități Publice, Calitatea Vieții și Protecția Mediului din data de 12.05.2022 și de avizul Comisiei de specialitate nr. 1 – Comisia de buget finanțe, control, administrarea domeniului public și privat, studii, strategii și prognoze din data de.....

În conformitate cu prevederile art.286 alin.(4) din Ordonanța de Urgență nr. 57/2019 privind Codul Administrativ, modificată și completată;

Având în vedere prevederile Contractului de Concesiune încheiat în anul 2000 cu operatorul APA NOVA PLOIEȘTI SRL, prevederile și regulile de ajustare prevăzute în Hotărârea de Guvern nr. 149/2002 „privind stabilirea și ajustarea tarifelor pentru furnizarea serviciilor publice de alimentare cu apă și de canalizare în municipiul Ploiești”, modificată prin Hotărârea de Guvern nr.1643/22.11.2006;

În conformitate cu prevederile art.36, alin.(1), alin.(2) din Legea nr.241/2006 privind serviciul de alimentare cu apă și de canalizare, republicată, cu modificările și completările ulterioare ;

În temeiul art.129 alin. (2) lit.d, alin. (7) lit.n, art. 139 alin. (1) și art. 196 alin. (1), lit.a) din Ordonanța de Urgență a Guvernului nr.57/2019 privind Codul Administrativ, modificată și completată;

HOTĂRĂȘTE :

ART.1. Avizează propunerea APA NOVA PLOIEȘTI SRL de ajustare a tarifelor de apă și de canalizare conform formulei din contract, care vor fi practicate de operatorul serviciului public de alimentare cu apă și de canalizare din Municipiul Ploiești, corespunzător reglementărilor legale în domeniu.

Noile tarife ajustate vor fi de 3,67 lei/m³ la apă potabilă și 1,64 lei/m³ la canalizare, fără TVA.

ART.2. Regia Autonomă de Servicii Publice Ploiești și APA NOVA PLOIEȘTI SRL vor aduce la îndeplinire prevederile prezentei hotărâri.

ART.3. Direcția Administrație Publică, Juridic-Contencios Achiziții Publice Contracte va aduce la cunoștință publică prevederile prezentei hotărâri.

Data in Ploiești, astăzi.....

PREȘEDINTE DE ȘEDINȚĂ

**Contrasemnează:
SECRETAR GENERAL
Mihaela – Lucia CONSTANTIN**

ROMÂNIA
JUDEȚUL PRAHOVA
CONSILIUL LOCAL AL MUNICIPIULUI PLOIEȘTI
Nr. 232 / 12.05. 2022

REFERAT DE APROBARE

la proiectul de hotărâre privind avizarea ajustării tarifelor de apă și de canalizare

În conformitate cu prevederile Contractului de Concesiune încheiat în anul 2000 cu operatorul serviciului public de alimentare cu apă și de canalizare, prevederi statuate și prin Hotărârea Guvernului nr. 149/2002, modificată și completată de Hotărârea Guvernului nr.1643/22.11.2006, propunem avizarea ajustării tarifelor începând cu luna aprilie 2022 după cum urmează :

Tarife	UM	Tarif în vigoare fără TVA	Tarif propus ajustat la 04.2022	creștere lei
APĂ din care : Fond lucrări	lei/m ³	3,11 0,61	3,67 0,73	0,56
CANALIZARE din care : Fond lucrări	lei/m ³	1,38 0,28	1,64 0,33	0,26

Calcululele prezentate au avut la bază realizările pe 12 luni înainte de data de 01.09.1999 și 12 luni înaintea ajustării (apa cumpărată, energie electrică, ape preluate la canalizare, volume de apă vândute), iar indicii de inflație și cursurile valutare au fost preluate din buletinele statistice.

Tarifele nu conțin TVA.

Tarifele vor fi prezentate de operator pentru aprobare Autorității Naționale de Reglementare pentru Serviciile Comunitare de Utilități Publice, în conformitate cu formulele aprobate prin Hotărârea Guvernului nr.149/2002, modificată și completată prin Hotărârea Guvernului nr 1643 / 22.11.2006

CONSILIERI

George Sorin Nicolae Botez

Gheorghe Simion - Sîrbu

Valentin Marcu

Mihai Tonciuc

Georgeta – Simona Popescu

Alexandru Dragoș Măchițescu

RAPORT TEHNIC DE SPECIALITATE

la proiectul de hotărâre privind avizarea ajustării tarifelor de apă și de canalizare

Contractul de Concesiune încheiat între Societatea Apa Nova Ploiești SRL și Municipiul Ploiești în 14 iunie 2000 privind gestiunea serviciului public de alimentare cu apă și canalizare în Municipiul Ploiești, reglementează la art.33 tarifele de apă potabilă și canalizare și regulile de ajustare.

Aceste prevederi cuprinse în Contractul de Concesiune au fost reglementate în mod expres prin Hotărârea de Guvern nr.149/20.02.2002, modificată prin HG.1643/22.11.2006, atât în ceea ce privește formula de ajustare cât și frecvența și conduc la ajustarea tarifelor pe baza creșterii indicelui de inflație, prețului la apă și energie electrică și a cursului Euro. Astfel, în HG.149/2002, art.2 „Concesionarul poate solicita ajustarea tarifelor pentru alimentare cu apă potabilă și canalizare, de regulă la un interval de 3 luni, dar nu mai târziu de datele de 1 ianuarie și 1 iulie ale fiecărui an”.

Urmare a acestor prevederi, SOCIETATEA APA NOVA PLOIEȘTI SRL a înaintat Primăriei adresa DFC/CG/22004048.2022 din data de 18 aprilie 2022, solicitând ajustarea tarifelor de distribuție apă și preluarea la canalizare a apelor uzate, conform Hotărârii Guvernului nr.1643/22.11.2006, cu 18,01% la apă și cu 18,84 % a tarifului la canalizare.

Având în vedere reglementările Autorității Naționale de Reglementare pentru Serviciile Comunitare de Utilități Publice care prevăd că datele prezentate de operator pentru ajustare începând cu luna aprilie 2022, trebuie să conțină elementele de calcul cu date la finele lunii anterioare solicitării ajustării respectiv martie 2022, se impune avizarea ajustării în cursul lunii aprilie 2022.

La 04.2022 operatorul serviciului public de alimentare cu apă și canalizare solicită ajustarea tarifelor după cum urmează:

Tarife	UM	Tarif actual fără TVA	Tarif propus fără TVA	creștere %
APĂ din care : Fond lucrări	lei/m ³	3,11 0,61	3,67 0,73	18,01
CANALIZARE din care : Fond lucrări	lei/m ³	1,38 0,28	1,64 0,33	18,84

1. Tariful pentru apă potabilă la data ajustării n se va calcula prin aplicarea formulei stabilită în Contractul de Concesiune și în Hotărârea Guvernului nr.149/2002, modificată și completată de Hotărârea Guvernului nr.1643/22.11.2006 :

$$Ta(n) = [T(\text{Ban}) - A(\text{ao})] \times K(n) + A(\text{an}),$$

în care:

$Ta(n)$ = tariful apei potabile la data ajustării n ;

$K(n)$ = coeficientul de ajustare;

$T(\text{Ban})$ = tariful de bază pentru apă potabilă;

$A(\text{ao})$ = costul mediu pe perioada de 12 luni înaintea datei de 1 septembrie 1999 al unui metru cub de apă potabilă, calculat prin aplicarea formulei:

$$A(\text{ao}) = \frac{EP(\text{o})}{V(\text{o})} = \frac{1.250.307}{32.307.395} = 0,0387$$

în care:

$EP(\text{o})$ = costul de cumpărare de la Administrația Națională "Apele Române" al apei potabile tratate și al apei brute din subteran (fără T.V.A.) pe perioada de 12 luni înainte de 1 septembrie 1999;

$V(\text{o})$ = volumul de apă potabilă facturată pe perioada de 12 luni înainte de 1 septembrie 1999.

$A(\text{an})$ = costul mediu pe perioada de 12 luni înaintea datei n de ajustare al unui metru cub de apă potabilă, calculat prin aplicarea formulei:

$$A(\text{an}) = \frac{EP(\text{n})}{V(\text{n})} = \frac{3.156.305}{10.462.293} = 0,3017$$

în care:

$EP(\text{n})$ = costul de cumpărare de la Administrația Națională "Apele Române" al apei potabile tratate și al apei brute din subteran (fără T.V.A.) pe perioada de 12 luni care precedă datei n a ajustării;

$V(\text{n})$ = volumul de apă potabilă facturată pe perioada de 12 luni care precedă datei n a ajustării.

Coeficientul de ajustare $K(n)$ se determină conform formulei:

$$K(n) = a(1) \times \frac{IPC(\text{n})}{IPC(\text{o})} + a(2) \times \frac{E1(\text{n})}{E1(\text{o})} + a(3) \times \frac{RON(\text{n})}{RON(\text{o})} \times \frac{IPCE(\text{n})}{IPCE(\text{o})}$$

în care:

a(1), a(2), a(3) reprezintă coeficienții de pondere;

$a(1) + a(2) + a(3) = 100\%$;

$a(1) = 65\%$; $a(2) = 15\%$; $a(3) = 20\%$;

IPC(o) = indicele prețurilor de consum în România publicat de Institutul Național de Statistică în luna septembrie 1999*);

IPC(n) = indicele prețurilor de consum în România publicat de Institutul Național de Statistică la data n a ajustării*);

IPCE(o) = indicele oficial al prețului de consum în Europa la data de 1 septembrie 1999**);

IPCE(n) = indicele oficial al prețului de consum în Europa la data n a ajustării**);

El(o) = prețul mediu pe kWh (fără T.V.A.), obținut prin împărțirea sumei facturate pentru energia electrică pe o perioadă de 12 luni înainte de 1 septembrie 1999;

El(n) = prețul mediu pe kWh (fără T.V.A.), obținut prin împărțirea sumei facturate pentru electricitate în ultimele 12 luni înaintea datei n de ajustare la numărul de kWh consumați în aceeași perioadă;

RON(o) = cursul de schimb oficial al leului față de euro, comunicat de Banca Națională a României la data de 1 septembrie 1999;

RON(n) = cursul de schimb oficial al leului față de euro, comunicat de Banca Națională a României pentru data de 1 a lunii în care se solicită ajustarea.

În perioada septembrie 1999 – martie 2022, indicele de creștere al prețurilor de consum a fost de 629,57 %, prețul la energie electrică a crescut de la 0,0626 la 0,8922 lei/kwh, cursul lei/Euro a înregistrat o creștere de 2,89 ori, iar indicele prețului de consum în Europa a crescut cu 58,05%.

$$K(n) = 65\% \times \frac{629,57}{100} + 15\% \times \frac{0,8922}{0,0626} + 20\% \times \frac{4,9466}{1,7089} \times \frac{165,00}{104,40}$$

$$K(n) = 7,1450$$

Aplicând formula prevăzută de Hotărârea Guvernului nr.149/2002, modificată și completată de Hotărârea Guvernului nr.1643/22.11.2006 pentru ajustarea tarifului de bază, se obține :

$$\text{Tarif ajustat la 04.2022: } (0,5100\text{lei} - 0,0387) \times 7,1450 + 0,3017 = 3,6691 \text{ lei/m}^3 \text{ (3,67lei/m}^3\text{)}$$

Față de ajustarea efectuată la 13.09.2021, coeficientul de indexare K(n) a crescut de la 5,9828 la 7,1450, datorită creșterii prețurilor de consum (9,66 %), a energiei electrice consumată (52,38 %), a indicelui prețului de consum In Europa (7,42 %) și a cursului

leu/euro (0,44 %). De asemenea costul apei cumparate de Concesionar de la CNAR a crescut cu 4,76 %.

2. Tariful pentru canalizare la data n a ajustării se va calcula prin aplicarea formulei:

$$Tc(n) = T(Bcn) \times K(n)$$

în care:

$Tc(n)$ = tariful pentru apă uzată la data ajustării n;

$T(Bcn)$ = tariful de bază pentru canalizare;

$K(n)$ = coeficientul de ajustare.

Tariful de bază an 2006 = 0,2300 lei/m³

Coeficient $K(n)$ = 7,1450

Tarif ajustat la 04.2022: $0,2300 \times 7,1450 = 1,6434 \text{ lei/m}^3$ (1,64 lei/m³)

Calculule prezentate au avut la bază realizările pe 12 luni înainte de data de 01.09.1999 și realizările pe 12 luni înaintea ajustării (apa cumpărată, energie electrică, ape preluate la canalizare, volume de apă vândute), iar indicii de inflație și cursurile valutare au fost preluate din buletinele statistice.

Având în vedere că determinarea procentului de creștere al tarifului de apă și de canalizare respectă prevederile Contractului de Concesiune și Hotărârea Guvernului nr.149/2002, modificată și completată de Hotărârea Guvernului nr.1643/22.11.2006, și ultima ajustare a tarifelor a fost avizată în 2021 având la bază datele statistice și indicele prețului de consum la nivelul lunii aprilie 2021, propunem avizarea ajustării tarifelor de apă și de canalizare.

Astfel, ținând cont de legislația menționată mai sus, este necesară actualizarea elementelor de calcul ce stau la baza acestor ajustări.

Se anexează documentația prezentată de operator pentru ajustare.

Tarifele ajustate vor fi prezentate de operator pentru aprobare la Autoritatea Națională de Reglementare pentru Serviciile Comunitare de Utilități Publice, conform prevederilor legale.

DIRECTOR
ec. Zoia STAICU



DIRECTOR TEHNIC
ing. Vasile IONESCU

SEF BIROU APA CANAL
ing. Gabriela POPESCU

Intocmit/Redactat,
Gabriela Popescu
18.04.2022

AP/588/19.04.2022

APA NOVA

Ploiești

o companie **VEOLIA**

D. Apa - Lume
21.04.2022

RASP
19.04.2022

BAC 223/26.04.2022
10-11-217

Appl. Court.
Recept. Acc.
Comisia 3
28.04.2022



18.APR.2022


Către:
MUNICIPIUL PLOIESTI
În atenția:

Primarului Municipiului Ploiești dl. Andrei VOLOSEVICI
Consiliului Local al Municipiului Ploiești

R.A.S.P. PLOIESTI

Spre stinta:

Directorului General RASP dna Zoia STAIKU



Referitor: Ajustare tarif ANP
Referința ns: DFC/CG/22004048.2022/18.04.2022

Stimate doamne, stimati domni,

Va inaintam alaturat, spre avizare, reactualizarea solicitarii de ajustare a tarifelor de distributie apa si preluarea la canalizare a apelor uzate, in conformitate cu art.33 din Contractul de Concesiune si cu prevederile si regulile de ajustare prevazute in Hotararea de Guvern nr.149/2002 "privind stabilirea și ajustarea tarifelor pentru furnizarea serviciilor publice de alimentare cu apă și de canalizare în municipiul Ploiești", modificata prin HG nr.1643/2006.

Precizam ca, in conformitate cu prevederile HG 149/2002:

Art.1 "Tarifele pentru apă potabilă și canalizare în municipiul Ploiești se stabilesc și se ajustează cu avizul Autorității Naționale de Reglementare pentru Serviciile Publice de Gospodărie Comunală, fără informarea și aprobarea prealabilă a Guvernului, la propunerea concesionarului - Societatea Comercială "Apa Nova Ploiești" - S.R.L., avizată în prealabil de concedent - municipiul Ploiești, pe baza regulilor și formulelor prevăzute în anexele nr. 1 și 2 care fac parte integrantă din prezenta hotărâre

Art.2 "Concesionarul poate solicita ajustarea tarifelor pentru alimentare cu apă potabila și canalizare, de regula la un interval de 3 luni, dar nu mai tarziu de datele de 1 ianuarie și 1 iulie al fiecarui an".

Mentionam ca societatea noastra a solicitat avizul prealabil al concendentului, in confomitate cu legislatia mai sus amintita inca din **27 ianuarie 2022**, prin adresa noastra DFC/CG/22000763.2022, cu revenire prin adresele DG/AI/22001313.2022 din 08.02.2022 si DG/AI/22002843.2022 din 17.03.2022.

Anexam:

- reactualizarea fisei de ajustare a tarifelor precum si sinteza componentelor ce stau la baza acestor ajustari, ce are la baza datele statistice aferente lunii martie 2022.

- Clasamentul tarifelor publicat de ANRSC la data de 01.04.2022



APA NOVA Ploiești, societate cu răspundere limitată
Str. Bobâlna nr. 10, 100330 Ploiești, România
Tel.: +40(0)244-407 630, Fax: +40(0)244-591 560
Apel gratuit: 0800.800.923
www.apanova-ploiesti.ro; e-mail: clienti@apanova-ploiesti.ro
Capital social: 7.110.580 lei, C.I.F. RO 13102711

Mentionam ca in cadrul reuniunii Comitetului de Coordonare din data de 15.04.2022 am prezentat si inaintat membrilor comitetului de coordonare si reprezentantilor RASP, reactualizarea solicitarii de ajustare a tarifelor in vederea avizarii, cu formula de calcul si componenta indicatorilor actualizati la luna martie 2022, precizand ca acesti indicatori se modifica lunar, in conformitate cu prevederile HG 149/2002.

Ultima ajustare a tarifelor a fost avizata in 2021 si a avut la baza datele statistice si indicele preturilor de consum la nivelul lunii aprilie 2021.

Cu stima,

Anca IONASCU
Director General



Constanta GRIGORE
Director Economic



**- CALCUL DE TARIF la data 03/2022 -
Aplicarea formulei contractuale**

LEU (RON)

Calcul A0		Calcul An	
Ep0	1,250,307	Epn	3,156,305
V0	32,307,395	Vn	10,462,293
A0	0.0387	An	0.3017
Apa potabila		Apa uzata (canalizare)	
TBa_2006_RP	0.4080	TBa_2006_RP	0.1840
TBa_2006_fdt	0.1020	TBa_2006_fdt	0.0460
TBa_2006 (tariful de baza*)	0.5100	TBc_2006 (tariful de baza*)	0.2300
Pass Through A0	0.0387		
(Tao-Ao)	0.4713		

(Tarifele de baza sint cele din contractul de concesiune transformate in leu greu)

Determinarea coeficientului de indexare Kn :

IPC ₀	100.00	IPC _n	629.57
EI ₀	0.0626	EI _n	0.8922
ROL ₀	1.7089	ROL _n	4.9466
IPCE ₀	104.40	IPCE _n	165.0

Enuntarea Formulei

$$Kn = a1 * (IPCn/IPC0) + a2 * (EI_n/EI_0) + a3 * (ROLn/ROL_0) * (IPCEn/IPCE_0)$$


a1	0.65
a2	0.15
a3	0.20

Kn	7.1450
-----------	---------------

Enuntarea formulei pentru apa potabila si apa uzata (canalizare) :

<p>Apa potabila (Tan)</p> <p>$Tan = (Tba_{2006} - Aao) * Kn + An$</p> <p>Tan : 3.67</p> <p><i>Din care Fond de lucrari</i> 0.73</p> <p>Tarif actual:</p> <p>Tan : 3.11</p>	<p>Apa uzata (canalizare) (Tcn)</p> <p>$Tcn = TBc_{2006} * Kn$</p> <p>Tcn : 1.64</p> <p><i>Din care Fond de lucrari</i> 0.33</p> <p>Tcn : 1.38</p>
<p>% Cresterea totala 18.01%</p>	<p>% Cresterea totala 18.84%</p>

Tan cu TVA 4.00	Tcn cu TVA 1.79
------------------------	------------------------



Valoriile facturilor au fost impartite la 10.000

LUNA	Energie electrica facturate		Energie electrica facturata de la DALKIA aferenta statilor hidrofor		KWh TOTAL	Valoare TOTALE
	KWh	Valoare	KWh	Valoare		
Sep-98	1,217,447	60,674	66,926	4,080	1,284,373	64,754
Oct-98	1,191,347	57,422	66,926	4,080	1,258,273	61,502
Nov-98	1,297,959	64,228	54,846	3,290	1,352,805	67,518
Dec-98	1,300,531	68,060	54,846	3,290	1,355,377	71,349
Jan-99	1,334,739	76,329	54,846	3,290	1,389,585	79,618
Feb-99	1,289,381	81,004	54,846	3,290	1,344,227	84,294
Mar-99	1,414,510	96,335	54,846	3,290	1,469,356	99,625
Apr-99	1,302,457	87,005	65,891	5,067	1,368,348	92,072
May-99	1,350,567	86,679	65,891	5,067	1,416,458	91,746
Jun-99	1,245,986	89,578	65,891	5,067	1,311,877	94,645
Jul-99	1,303,642	96,909	60,663	5,517	1,364,305	102,426
Aug-99	1,278,278	101,889	60,663	5,517	1,338,941	107,407
TOTAL (12 Mois)	15,526,844	966,112	727,081	50,844	16,253,925	1,016,956

0.079708323

0.0626

Apr-21	264,214	155,694			264,214	155,694
May-21	270,101	159,851			270,101	159,851
Jun-21	258,323	152,454			258,323	152,454
Jul-21	281,762	166,944			281,762	166,944
Aug-21	276,589	162,801			276,589	162,801
Sep-21	264,380	155,159			264,380	155,159
Oct-21	267,410	338,472			267,410	338,472
Nov-21	257,969	375,155			257,969	375,155
Dec-21	267,539	398,253			267,539	398,253
Jan-22	260,673	345,225			260,673	345,225
Feb-22	231,823	195,716			231,823	195,716
Mar-22	258,735	213,333			258,735	213,333
TOTAL (12 Mois)	3,159,518	2,819,058	#	#	3,159,518	2,819,058

March-22

0.8922

Valoriile facturilor au fost impartite la 10,000

LUNA	Cost total CNAR	Cost total CNAR	m3 APA facturata	Capacitate m3 apa
Sep-98	82,807	2,161,338	5,055	1,996,528
Oct-98	81,896	2,138,343	4,976	1,965,010
Nov-98	86,487	2,138,670	5,539	2,082,090
Dec-98	82,935	2,050,248	5,468	2,076,603
Jan-99	85,970	2,125,693	6,087	2,235,854
Feb-99	72,736	1,692,631	5,847	2,039,132
Mar-99	98,185	2,189,985	6,862	2,182,431
Apr-99	101,476	2,191,535	7,521	2,126,601
May-99	109,858	2,329,732	8,252	2,156,517
Jun-99	115,177	2,271,645	9,733	2,083,024
Jul-99	125,471	2,474,674	9,425	2,021,559
Aug-99	122,968	2,425,308	9,576	2,056,269
Total	1,165,968	26,189,802	84,339	25,021,618

Aao = Epc / Vo = 0.0387

LUNA	Cost total CNAR	Cost total CNAR	m3 APA facturata	Capacitate m3 apa
Mar-21	192,064	158,017	62,544	1,020,457
Apr-21	188,102	154,787	61,028	995,724
May-21	193,728	159,143	63,077	1,029,159
Jun-21	182,731	160,049	60,666	989,822
Jul-21	196,746	161,206	66,008	1,079,986
Aug-21	199,086	163,061	65,443	1,067,755
Sep-21	193,028	158,494	61,993	1,011,472
Oct-21	192,968	158,705	61,784	1,008,059
Nov-21	177,114	145,642	59,283	967,246
Dec-21	218,228	179,401	61,212	998,727
Jan-22	227,757	187,325	62,627	972,624
Feb-22	210,471	173,147	55,284	858,585
Mar-22	236,524	194,514	61,417	953,823
Total (12 mois)	2,416,483	1,985,474	739,822	11,932,982

Aan = Epn / Vn = 0.3017

IPCH-baza 1999 AUG 99 =104.4		IPCH-baza 1996 AUG 99 =104.4					
Sep-99	104.6	imbare baza 117.6		Mar-12	139.00	Sep-18	148.60
Oct-99	104.6			Apr-12	139.60	Oct-18	149.00
Nov-99	104.8	Jan-06	118.50	May-12	139.50	Nov-18	148.80
Dec-99	105.1	Feb-06	118.85	Jun-12	139.40	Dec-18	148.80
Jan-00	104.9	Mar-06	119.42	Jul-12	138.80	Jan-19	148.70
Feb-00	105.3	Apr-06	120.19	Aug-12	139.30	Feb-19	148.00
Mar-00	105.7	May-06	120.60	Sep-12	140.20	Mar-19	149.20
Apr-00	105.8	Jun-06	120.73	Oct-12	140.50	Apr-19	150.20
May-00	106	Jul-06	120.62	Nov-12	140.40	May-19	150.20
Jun-00	106.3	Aug-06	120.82	Dec-12	140.80	Jun-19	150.70
Jul-00	106.2	Sep-06	120.86	Jan-13	139.70	Jul-19	150.30
Aug-00	106.3	Oct-06	120.97	Feb-13	140.30	Aug-19	150.50
Sep-00	106.9	Nov-06	121.10	Mar-13	141.60	Sep-19	150.80
Oct-00	106.9	Dec-06	121.57	Apr-13	141.50	Oct-19	150.90
Nov-00	107.1	Jan-07	121.03	May-13	141.70	Nov-19	450.60
Dec-00	107.5	Feb-07	121.43	Jun-13	141.70	Dec-19	151.10
Jan-01	106.9	Mar-07	122.17	Jul-13	141.20	Jan-20	150.10
Feb-01	107.2	Apr-07	122.85	Aug-13	141.40	Feb-20	150.40
Mar-01	107.8	May-07	123.18	Sep-13	141.90	Mar-20	151.10
Apr-01	108.5	Jun-07	123.35	Oct-13	141.80	Apr-20	151.40
May-01	109	Jul-07	123.02	Nov-13	141.70	May-20	151.40
Jun-01	109.1	Aug-07	123.17	Dec-13	142.20	Jun-20	151.90
Jul-01	108.8	Sep-07	123.63	Jan-14	141.00	Jul-20	151.60
Aug-01	108.8	Oct-07	124.26	Feb-14	141.40	Aug-20	151.10
Sep-01	109.1	Nov-07	124.90	Mar-14	142.40	Sep-20	151.10
Oct-01	109.2	Dec-07	125.42	Apr-14	142.70	Oct-20	151.40
Nov-01	109	Jan-08	125.15	May-14	142.60	Nov-20	151.00
Dec-01	109.5	Feb-08	125.69	Jun-14	142.70	Dec-20	151.00
Jan-02	109.5	Mar-08	126.73	Jul-14	142.00	Jan-21	151.90
Feb-02	109.7	Apr-08	127.26	Aug-14	142.10	Feb-21	152.30
Mar-02	110.3	May-08	128.06	Sep-14	142.50	Mar-21	153.60
Apr-02	110.8	Jun-08	128.59	Oct-14	142.50	Apr-21	154.50
May-02	111	Jul-08	128.49	Nov-14	142.20	May-21	154.90
Jun-02	111	Aug-08	128.44	Dec-14	142.10	Jun-21	155.30
Jul-02	110.8	Sep-08	128.79	Jan-15	140.30	Jul-21	155.30
Aug-02	110.9	Oct-08	128.83	Feb-15	141.00	Aug-21	155.30
Sep-02	111.2	Nov-08	128.35	Mar-15	142.30	Sep-21	156.60
Oct-02	111.5	Dec-08	128.12	Apr-15	142.70	Oct-21	158.00
Nov-02	111.4	Jan-09	127.33	May-15	142.90	Nov-21	158.70
Dec-02	111.9	Feb-09	128.00	Jun-15	142.90	Dec-21	159.50
Jan-03	111.7	Mar-09	128.45	Jul-15	142.20	Jan-22	160.40
Feb-03	112.2	Apr-09	128.90	Aug-15	142.20	Feb-22	161.70
Mar-03	112.8	May-09	129.12	Sep-15	142.40	Mar-22	165.00
Apr-03	113	Jun-09	129.39	Oct-15	142.50		
May-03	112.9	Jul-09	128.79	Nov-15	142.40		
Jun-03	112.9	Aug-09	129.16	Dec-15	142.30		
Jul-03	112.8	Sep-09	129.20	Jan-16	140.70		
Aug-03	113.1	Oct-09	129.46	Feb-16	140.90		
Sep-03	113.5	Nov-09	129.67	Mar-16	142.20		
Oct-03	113.6	Dec-09	130.09	Apr-16	142.30		
Nov-03	113.6	Jan-10	129.46	May-16	142.80		
Dec-03	113.9	Feb-10	129.87	Jun-16	143.00		
Jan-04	113.7	Mar-10	131.06	Jul-16	142.40		
Feb-04	113.9	Apr-10	131.63	Aug-16	142.50		
Mar-04	114.6	May-10	131.82	Sep-16	142.90		
Apr-04	115	Jun-10	131.87	Oct-16	143.30		
May-04	115.5	Jul-10	131.50	Nov-16	143.25		
Jun-04	115.5	Aug-10	131.76	Dec-16	143.98		
Jul-04	115.3	Sep-10	132.11	Jan-17	143.06		
Aug-04	115.5	Oct-10	132.50	Feb-17	143.67		
Sep-04	115.7	Nov-10	132.71	Mar-17	144.56		
Oct-04	116.1	Dec-10	133.50	Apr-17	145.12		
Nov-04	116	Jan-11	133.00	May-17	145.10		
Dec-04	116.5	Feb-11	133.60	Jun-17	145.10		
Jan-05	115.9	Mar-11	135.09	Jul-17	144.60		
Feb-05	116.3	Apr-11	135.91	Aug-17	144.90		
Mar-05	117	May-11	136.00	Sep-17	145.50		
Apr-05	117.5	Jun-11	135.90	Oct-17	145.70		
May-05	117.8	Jul-11	135.30	Nov-17	145.90		
Jun-05	117.9	Aug-11	135.60	Dec-17	146.40		
Jul-05	117.8	Sep-11	136.50	Jan-18	145.40		
Aug-05	118.1	Oct-11	136.90	Feb-18	145.70		
Sep-05	118.6	Nov-11	137.10	Mar-18	146.80		
Oct-05	118.9	Dec-11	137.60	Apr-18	147.30		
Nov-05	118.7	Jan-12	136.80	May-18	147.90		
Dec-05	119	Feb-12	137.50	Jun-18	148.00		
				Jul-18	147.80		
				Aug-18	148.00		

IPC Luna anterioara = =100		IPC AUG 99 =100	IPC Luna anterioara = 100		IPC AUG 99 =100	IPC Luna anterioara = 100		IPC AUG 99 =100	IPC Luna anterioara = 100		IPC AUG 99 =100
Sep-99	103.20	103.20	Nov-06	101.09	350.79	Jan-14	100.85	501.46	Mar-21	100.38	571.56
Oct-99	104.20	107.53	Dec-06	100.74	353.39	Feb-14	100.33	503.12	Apr-21	100.45	574.13
Nov-99	104.00	111.83	Jan-07	100.20	354.10	Mar-14	100.03	503.27	May-21	100.53	577.19
Dec-99	102.90	115.07	Feb-07	100.04	354.24	Apr-14	100.27	504.59	Jun-21	100.27	578.72
Jan-00	104.30	120.02	Mar-07	100.07	354.49	May-14	99.96	504.39	Jul-21	100.97	584.36
Feb-00	102.20	122.66	Apr-07	100.52	356.33	Jun-14	99.73	503.04	Aug-21	100.24	585.76
Mar-00	101.80	124.87	May-07	100.64	358.61	Jul-14	99.95	502.80	Sep-21	100.84	590.69
Apr-00	104.80	130.86	Jun-07	100.14	359.11	Aug-14	99.69	501.24	Oct-21	101.78	601.17
May-00	101.80	133.22	Jul-07	100.29	360.15	Sep-14	100.12	501.85	Nov-21	100.00	601.18
Jun-00	102.80	136.95	Aug-07	100.86	363.25	Oct-14	100.19	502.80	Dec-21	100.71	605.42
Jul-00	104.30	142.84	Sep-07	101.08	367.17	Nov-14	99.80	501.84	Jan-22	101.48	614.39
Aug-00	101.80	145.41	Oct-07	100.97	370.73	Dec-14	99.90	501.34	Feb-22	100.58	617.94
Sep-00	102.80	149.48	Nov-07	100.93	374.18	Jan-15	100.43	503.49	Mar-22	101.88	629.57
Oct-00	102.80	153.67	Dec-07	100.64	376.57	Feb-15	100.33	505.16			
Nov-00	102.80	157.97	Jan-08	100.86	379.81	Mar-15	100.41	507.23			
Dec-00	102.50	161.92	Feb-08	100.70	382.47	Apr-15	100.13	507.89			
Jan-01	103.70	167.91	Mar-08	100.67	385.03	May-15	100.47	510.26			
Feb-01	102.30	171.77	Apr-08	100.52	387.03	Jun-15	97.05	495.23			
Mar-01	102.00	175.21	May-08	100.49	388.93	Jul-15	99.83	494.39			
Apr-01	102.70	179.94	Jun-08	100.28	390.02	Aug-15	99.49	491.85			
May-01	101.70	183.00	Jul-08	100.69	392.71	Sep-15	100.26	493.13			
Jun-01	101.60	185.93	Aug-08	99.91	392.35	Oct-15	100.28	494.51			
Jul-01	101.30	188.35	Sep-08	100.40	393.92	Nov-15	100.31	496.04			
Aug-01	102.20	192.49	Oct-08	101.06	398.10	Dec-15	100.11	496.59			
Sep-01	101.90	196.15	Nov-08	100.32	399.37	Jan-16	99.22	492.71			
Oct-01	102.40	200.86	Dec-08	100.23	400.29	Feb-16	99.76	491.63			
Nov-01	102.70	206.28	Jan-09	101.24	405.25	Mar-16	100.10	492.12			
Dec-01	102.20	210.82	Feb-09	100.88	408.82	Apr-16	99.85	491.37			
Jan-02	102.30	215.67	Mar-09	100.50	410.86	May-16	100.25	492.60			
Feb-02	101.20	218.26	Apr-09	100.27	411.97	Jun-16	99.83	491.76			
Mar-02	100.40	219.13	May-09	100.01	412.02	Jul-16	99.76	490.56			
Apr-02	102.00	223.51	Jun-09	100.20	412.84	Aug-16	100.07	490.89			
May-02	101.90	227.76	Jul-09	99.93	412.55	Sep-16	99.89	490.35			
Jun-02	101.20	230.49	Aug-09	99.81	411.77	Oct-16	100.43	492.46			
Jul-02	100.50	231.64	Sep-09	100.39	413.37	Nov-16	100.07	492.79			
Aug-02	100.80	233.49	Oct-09	100.44	415.19	Dec-16	100.24	493.97			
Sep-02	100.60	234.89	Nov-09	100.67	417.97	Jan-17	99.81	493.03			
Oct-02	101.60	238.65	Dec-09	100.32	419.31	Feb-17	99.91	492.59			
Nov-02	102.60	244.85	Jan-10	101.68	426.35	Mar-17	100.08	492.98			
Dec-02	101.50	248.52	Feb-10	100.20	427.21	Apr-17	100.28	494.37			
Jan-03	101.30	251.75	Mar-10	100.22	428.15	May-17	100.28	495.77			
Feb-03	100.80	253.76	Apr-10	100.35	429.65	Jun-17	100.04	495.95			
Mar-03	101.10	256.55	May-10	100.15	430.29	Jul-17	100.32	497.52			
Apr-03	101.10	259.37	Jun-10	100.16	430.98	Aug-17	99.80	496.52			
May-03	100.50	260.67	Jul-10	102.58	442.10	Sep-17	100.50	499.01			
Jun-03	100.90	263.02	Aug-10	100.23	443.11	Oct-17	101.28	505.39			
Jul-03	101.20	266.18	Sep-10	100.56	445.60	Nov-17	100.66	508.73			
Aug-03	100.30	266.98	Oct-10	100.55	448.05	Dec-17	100.32	510.36			
Sep-03	102.10	272.59	Nov-10	100.52	449.97	Jan-18	100.78	514.34			
Oct-03	101.50	276.68	Dec-10	100.53	452.35	Feb-18	100.30	515.88			
Nov-03	101.40	280.55	Jan-11	100.77	455.84	Mar-18	100.29	517.37			
Dec-03	101.20	283.92	Feb-11	100.77	459.35	Apr-18	100.54	520.16			
Jan-04	101.10	287.04	Mar-11	100.60	462.10	May-18	100.47	522.60			
Feb-04	100.60	288.70	Apr-11	100.66	465.14	Jun-18	100.02	522.71			
Mar-04	100.50	290.20	May-11	100.21	466.12	Jul-18	99.52	520.20			
Apr-04	100.60	291.94	Jun-11	99.71	464.78	Aug-18	100.28	521.66			
May-04	100.30	292.82	Jul-11	99.65	463.14	Sep-18	100.47	524.11			
Jun-04	100.60	294.58	Aug-11	99.65	461.52	Oct-18	100.52	526.85			
Jul-04	101.30	298.41	Sep-11	99.79	460.58	Nov-18	99.87	526.17			
Aug-04	100.50	299.90	Oct-11	100.64	463.52	Dec-18	100.16	527.03			
Sep-04	100.90	302.60	Nov-11	100.42	465.47	Jan-19	100.83	531.42			
Oct-04	101.20	306.23	Dec-11	100.23	466.55	Feb-19	100.79	535.61			
Nov-04	100.60	308.07	Jan-12	100.36	468.24	Mar-19	100.49	538.25			
Dec-04	100.60	309.92	Feb-12	100.64	471.24	Apr-19	100.61	541.55			
Jan-05	100.80	312.40	Mar-12	100.42	473.20	May-19	100.46	544.02			
Feb-05	100.60	314.27	Apr-12	100.07	473.53	Jun-19	99.77	542.77			
Mar-05	100.30	315.21	May-12	100.20	474.45	Jul-19	99.80	541.68			
Apr-05	101.80	320.88	Jun-12	99.96	474.26	Aug-19	100.06	542.01			
May-05	100.30	321.84	Jul-12	100.59	477.04	Sep-19	100.09	542.45			
Jun-05	100.30	322.81	Aug-12	100.51	479.47	Oct-19	100.43	544.76			
Jul-05	101.00	326.04	Sep-12	101.18	485.13	Nov-19	100.05	545.03			
Aug-05	100.10	326.37	Oct-12	100.29	486.51	Dec-19	100.42	547.32			
Sep-05	100.60	328.33	Nov-12	100.04	486.69	Jan-20	100.41	550.55			
Oct-05	100.90	331.28	Dec-12	100.60	489.61	Feb-20	100.25	551.93			
Nov-05	101.20	335.26	Jan-13	101.34	491.34	Mar-20	100.50	554.66			
Dec-05	100.50	336.94	Feb-13	100.34	497.86	Apr-20	100.26	556.09			
Jan-06	101.03	340.41	Mar-13	100.04	498.06	May-20	100.05	556.37			
Feb-06	100.24	341.23	Apr-13	100.11	498.57	Jun-20	100.08	556.78			
Mar-06	100.21	341.95	May-13	100.20	499.57	Jul-20	100.00	556.81			
Apr-06	100.42	343.39	Jun-13	100.01	499.62	Aug-20	99.95	556.52			
May-06	100.60	345.45	Jul-13	99.66	498.06	Sep-20	99.86	555.73			
Jun-06	100.15	345.97	Aug-13	99.80	497.05	Oct-20	100.22	556.98			
Jul-06	100.11	346.35	Sep-13	99.43	494.23	Nov-20	100.13	557.68			
Aug-06	99.93	346.11	Oct-13	100.29	495.65	Dec-20	100.34	559.60			
Sep-06	100.05	346.28	Nov-13	99.99	495.60	Jan-21	101.33	567.04			
Oct-06	100.21	347.01	Dec-13	100.33	497.23	Feb-21	100.41	569.37			

PRETURI/TARIFE AVIZATE/APROBATE DE ANRSC pentru operatorii regionali pana la data de 01.04.2022

Nr. crt.	Denumire operator	Preț apă potabilă produsă, transportată și distribuită lei/mc, exclusiv TVA	Tarif canalizare/ca nalizare - epurare, lei/mc, exclusiv TVA	Total apa+canal
1	COMPANIA DE APĂ S.A. Buzău	6.48	5.15	11.63
2	COMPANIA DE APĂ ARIEȘ S.A. Turda	5.94	5.31	11.25
3	RAJA S.A. Constanța	5.75	5.09	10.84
4	AQUAVAS S.A. Vaslui	6.88	3.74	10.62
5	COMPANIA DE APĂ TÂRGOVIȘTE	5.27	5.06	10.33
6	APAVITAL S.A. Iași	5.64	4.63	10.27
7	APA TÂRNAVEI MARJ S.A. Mediaș	5.12	5.14	10.26
8	COMPANIA DE APĂ OLT Slatina	5.08	4.81	9.89
9	ACET SUCEAVA	5.51	4.30	9.81
10	APĂ CANAL 2000 S.A. Pitești	4.76	4.92	9.68
11	COMPANIA JUDEȚEANĂ APA SERV S.A. Neamț	5.07	4.35	9.42
12	C.T.T.A. S.A. Alba	4.68	4.72	9.40
13	COMPANIA DE UTILITĂȚI PUBLICE DUNĂREA Brăila S.A	5.96	3.38	9.34
14	APASERV Satu Mare S.A	4.89	4.26	9.15
15	APĂ CANAL ILFOV S.A.	4.43	4.71	9.14
16	NOVA APASERV S.A. Botoșani	5.79	3.33	9.12
17	SECOM S.A. Drobeta Turnu Severin	5.67	3.42	9.09
18	COMPANIA DE APĂ ARAD S.A. Arad	4.24	4.8	9.04
19	APĂ SERVICE S.A. Giurgiu	4.40	4.45	8.85
20	APAVIL S.A. Râmnicu Vâlcea	4.61	4.21	8.82
21	HIDRO PRAHOVA S.A	5.42	3.31	8.73
22	APĂ CANAL GALAȚI S.A	5.01	3.53	8.54
23	APA SERV VALEA JIULUI S.A. Petroșani	5.19	3.33	8.52
24	APA SERV S.A. Alexandria	5.31	3.13	8.44
25	APA PROD S.A. Deva	4.44	3.95	8.39
26	ECOAQUA S.A. Călărași	4.56	3.82	8.38
27	S.C. "VITAL" - S.A. Baia Mare	4.64	3.68	8.32
28	COMPANIA REGIONALĂ DE APĂ Bacău	4.76	3.54	8.30
29	COMPANIA DE UTILITĂȚI PUBLICE R.A. Focșani	4.52	3.78	8.30
30	AQUATIM S.A. Timișoara	3.99	4.02	8.01
31	AQUABIS S.A. Bistrița Năsăud	4.48	3.43	7.91
32	AQUACARAȘ S.A. Reșița	4.83	3.05	7.88
33	COMPANIA APA OLTENIA S.A. Craiova	4.48	3.36	7.84
34	APAREGIO GORJ S.A. Târgu Jiu	4.01	3.80	7.81
35	COMPANIA DE APĂ SOMEȘ Cluj Napoca; Zalău	3.75	3.98	7.73
36	COMPANIA DE APĂ Oradea	4.14	3.42	7.56
37	COMPANIA APA S.A. Brașov	4.46	3.07	7.53
38	COMPANIA AQUASERV S.A. Târgu Mureș	4.03	3.39	7.42
39	GOSPODĂRIE COMUNALĂ S.A. Sf.Gheorghe	4.33	3.04	7.37
40	AQUASERV S.A. Tulcea	4.49	2.84	7.33
41	HARVIZ S.A. Miercurea Ciuc	3.80	3.41	7.21
42	SC URBAN Slobozia	3.95	3.09	7.04
43	APA CANAL Sibiu S.A	3.83	2.57	6.40
44	APA NOVA BUCURESTI SA Bucuresti	4.15	2.19	6.34
45	APA NOVA PLOIESTI SRL Ploiesti	3.11	1.38	4.49

**CONSILIUL LOCAL AL MUNICIPIULUI PLOIEȘTI
COMISIA DE SPECIALITATE NR. 3**

**COMISIA PENTRU UTILITĂȚI PUBLICE, CALITATEA VIEȚII ȘI PROTECȚIA
MEDIULUI**


AVIZ

Comisia a luat în discuție proiectul de hotărâre privind avizarea ajustării tarifelor de apă și de canalizare


și a emis:

aviz. favorabil. - 4. vot. pentru

PREȘEDINTE
Sirbu Simion Gheorghe



SECRETAR
Frusina Vlad



Data: 12.05.2022